



Agencia Nacional de
Infraestructura

Estado del Plan de Mejoramiento por Procesos - PMP



La movilidad
es de todos

Mintransporte

Esta presentación es propiedad intelectual controlada y producida por la Presidencia de la República.

Con corte a 30 de junio de 2019

¿Cómo vamos en el plan de mejoramiento por procesos?



No conformidades abiertas
sin plan
7,38%



No conformidades abiertas
sin plan en término
4,61%



No conformidades abiertas
con plan
55,30%



No conformidades cerradas
32,71%

Nota: Estas no conformidades se encuentran dentro del término para generar plan de acción

En el periodo comprendido entre el 1º de enero y el 30 de junio de 2019, la OCI gestionó 71 no conformidades.



La movilidad
es de todos

Mintransporte

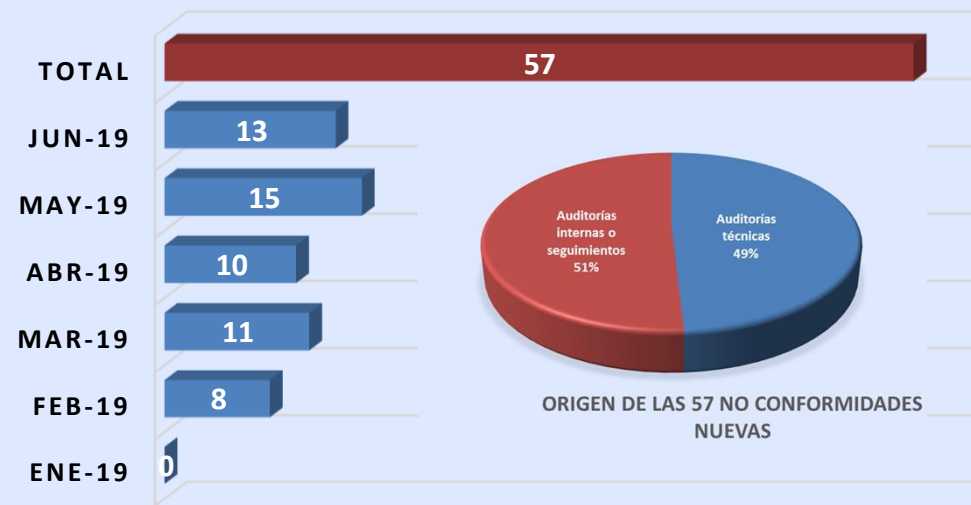
¿Cómo vamos en el plan de mejoramiento por procesos?

En el transcurso del primer semestre de 2019 el número de no conformidades producto de las auditorías técnicas y a procesos fue de 57 lo cual representa el 26,26% del total de no conformidades e indica que el 73,74% son no conformidades de periodos anteriores.

| Vigencia | Cant. No conformidades | Participación |
|----------|------------------------|---------------|
| 2019 | 57 | 26,27% |
| 2018 | 86 | 39,63% |
| 2017 | 36 | 16,59% |
| 2016 | 16 | 7,37% |
| 2015 | 14 | 6,45% |
| 2014 | 7 | 3,23% |
| 2013 | 1 | 0,46% |
| Total | 217 | |

Fuente: Plan de Mejoramiento por Procesos ANI

NO CONFORMIDADES NUEVAS 2019



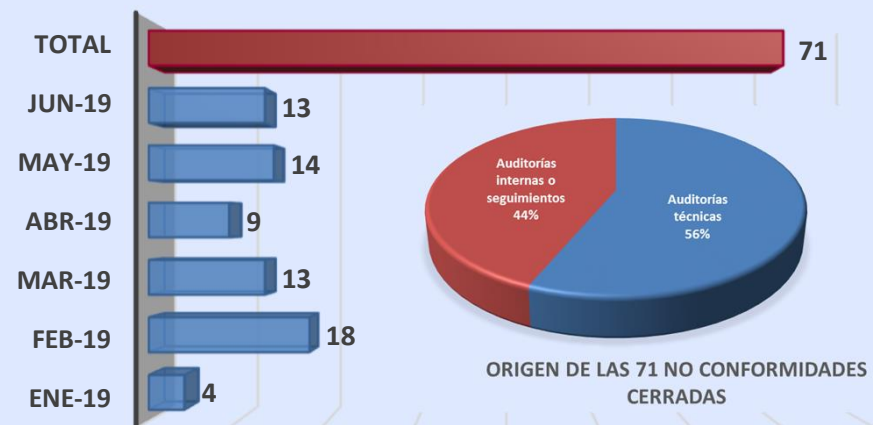
¿Cómo vamos en el plan de mejoramiento por procesos?

En el transcurso del primer semestre de 2019 el número de no conformidades cerradas acumulado es de 71, lo cual representa el 32,71% del total de no conformidades. El número de no conformidades cerradas de vigencias anteriores en este periodo se evidencia en la siguiente tabla:

| Vigencia | Cant. No conformidades | Participación |
|----------|------------------------|---------------|
| 2019 | 7 | 9,86% |
| 2018 | 39 | 54,93% |
| 2017 | 13 | 18,31% |
| 2016 | 7 | 9,86% |
| 2015 | 2 | 2,82% |
| 2014 | 3 | 4,23% |
| Total | 71 | |

Fuente: Plan de Mejoramiento por Procesos ANI

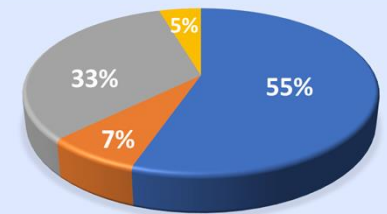

No conformidades cerradas



¿Cómo vamos en el plan de mejoramiento por procesos?

La OCI lleva el registro de las no conformidades por dependencias en la Entidad, cuyo estado para el periodo comprendido entre el 1º de enero y el 30 de junio de 2019, se evidencia en la siguiente gráfica, destacando que su gran mayoría cuenta con un plan para mejorar y corregir las causas que dan origen a las no conformidades.

- No conformidad abierta con plan
- No conformidad abierta sin plan
- No conformidad cerrada
- No conformidad en termino

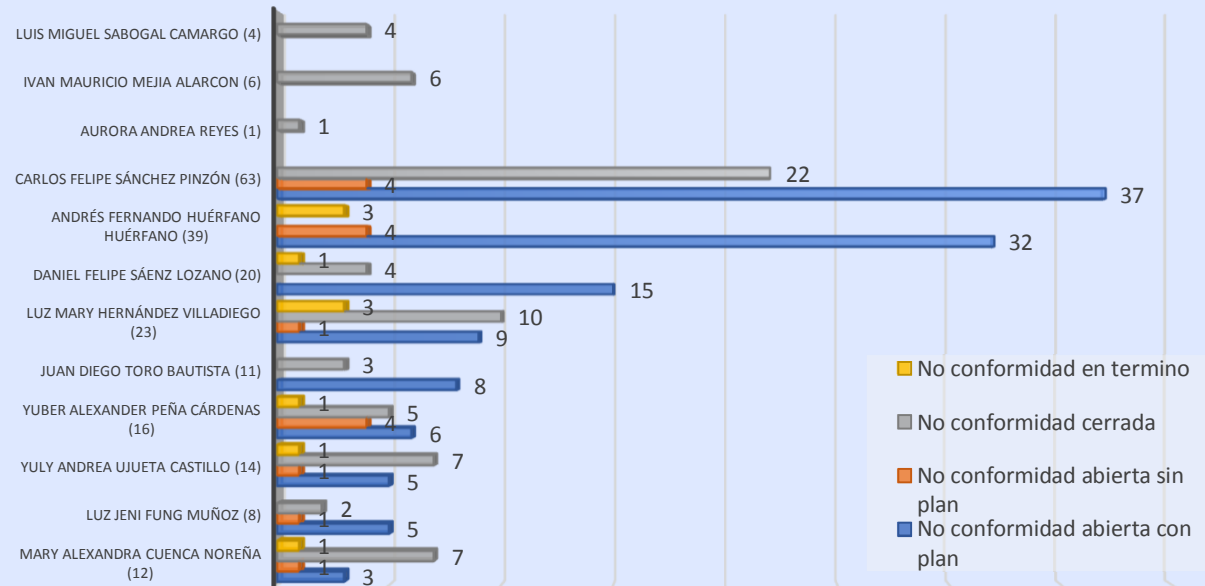


Fuente: Plan de Mejoramiento por Procesos ANI

¿Cómo vamos en el plan de mejoramiento por procesos?

Como parte del seguimiento asesoría a las no conformidades derivadas del plan de mejoramiento por procesos, se ha venido ejecutando un plan de choque para depurar las inconsistencias en la base de datos.

La gestión por auditor se refleja en la gráfica.



Fuente: Plan de Mejoramiento por Procesos ANI

